

### SECURITY INSTRUCTIONS

All wiring should be done by a qualified electrician according to your regulation of your country. Before starting installation, make sure that the power is disconnected by turning off the circuit breakers to the outlet box and associated wall switch location.

1. Do not touch light bulb with your hands, use a soft cloth.
2. Do not connect if lamp is damaged (cracked, broken, etc).
3. The light bulb must not exceed the maximum Watts indicated on the lamp.
4. Do not use extension cords for the connection.
5. The light bulb heats up quickly. Do not touch when it is lit.
6. Please install the lamp to the area based on the IP rating.
  - IP20: Indoor use only, constant dripping water or water jets on the lamp may damage it.
  - IP44: Protected against splashing water.
  - IP65: Protected against water jets.
  - IP67: Protected against the effects of immersion.

#### 7. SAVE THESE INSTRUCTIONS.

Note: This Instruction are for reference and might not match exactly the item being purchased. If have any hesitation, please contact your distributor.





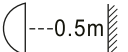
### INSTRUCCIONES DE SEGURIDAD

La instalación debe ser realizada por un electricista certificado de acuerdo con las regulaciones de su país. Antes de comenzar la instalación, asegúrese de que la energía esté desconectada al apagar los interruptores automáticos en la caja de distribución y el interruptor de pared asociado.

1. No toque la bombilla con las manos, use un paño suave.
2. No conecte si la lámpara está dañada (agrietada, rota, etc.).
3. La bombilla no debe exceder la potencia máxima indicada en la lámpara.
4. No use cables de extensión para la conexión.
5. La bombilla se calienta rápidamente. No la toque cuando esté encendida.
6. Por favor, instale la lámpara en el área según la clasificación de IP.
  - IP20: El uso en interiores solamente, el goteo constante de agua o los chorros de agua en la lámpara pueden dañarlo.
  - IP44: Protegido contra salpicaduras de agua.
  - IP65: Protegido contra chorros de agua.
  - IP67: Protegido contra los efectos de la inmersión.

#### 7. GUARDE ESTAS INSTRUCCIONES.

Nota: esta instrucción es para referencia y podría no coincidir exactamente con el artículo que se compra. Si tiene dudas, contáctese con su distribuidor.

|   |   |  |
|---|---|--|
| <b>CODIGO</b>   | DI029013605   | 127-220V / 50Hz<br>1 x GU10 MAX.50W (NO INCL.)   |
|  |  |  <b>IP20</b>   |



ILUMINACIÓN

